




換領漫遊日費計劃步驟

<p>步驟 1:</p>  <p>登入 ClubSim app，於首頁右上角按[-]</p>	<p>步驟 2:</p>  <p>按 (換領優惠)，再按(輸入優惠代碼)</p>	<p>步驟 3</p>  <p>輸入兌換 SMS 上的旅遊數據優惠碼，並確認 (優惠代碼於 2023 年 1 月 15 日、2 月 15 日、3 月 15 日 透過 SMS 發送至手機*)</p>	<p>步驟 4</p>  <p>選擇添加獎賞的電話號碼後，將成功兌換</p>
--	--	---	--

*於 Club Sim app 內成功輸入增值券上的序號換領月費計劃後，csl 會於下個月曆日 15 號發送兌換 2 日漫遊數據的手機短訊，日期如下: 2023 年 1 月 15 日(於 2022 年 12 月 21 日至 31 日配對); 2023 年 2 月 15 日(於 2023 年 1 月 1 日至 31 日配對); 2023 年 3 月 15 日(於 2023 年 2 月 1 日至 14 日配對) · 每個 Club Sim 號碼最多可累積 6 日漫遊數據。

查閱 [漫遊日費] 詳情

<p>步驟 1:</p> <p>於首頁右下角[O]個人檔案頁面內，查看優惠詳情</p> 	<p>步驟 2:</p> <p>按 [我的組合] 後選取 [數據漫遊日費] 查閱詳情</p> 	<p>步驟 3:</p> <p>數據漫遊日費組合到期日為兌換後 90 日</p> 
--	---	---